



# 4.689

## REPORTS

RELATÓRIO DE DADOS · ABRIL 2026

---

# A COMUNIDADE MAPEOU A CRISE

Análise de 4.689 reports colaborativos  
sobre a crise de combustível em Maputo

OS NÚMEROS · THE NUMBERS

# VISÃO GERAL

4.689

reports da comunidade

10

dias de monitorização

20

marcas monitorizadas

30+

bairros cobertos

48%

dos reports com fila


37 min

tempo médio de espera

17 EVOLUÇÃO DIÁRIA · DAILY EVOLUTION

# O PICO DA CRISE

■ Esgotado / Empty   ■ Com fila / Queue   ■ Disponível / Available



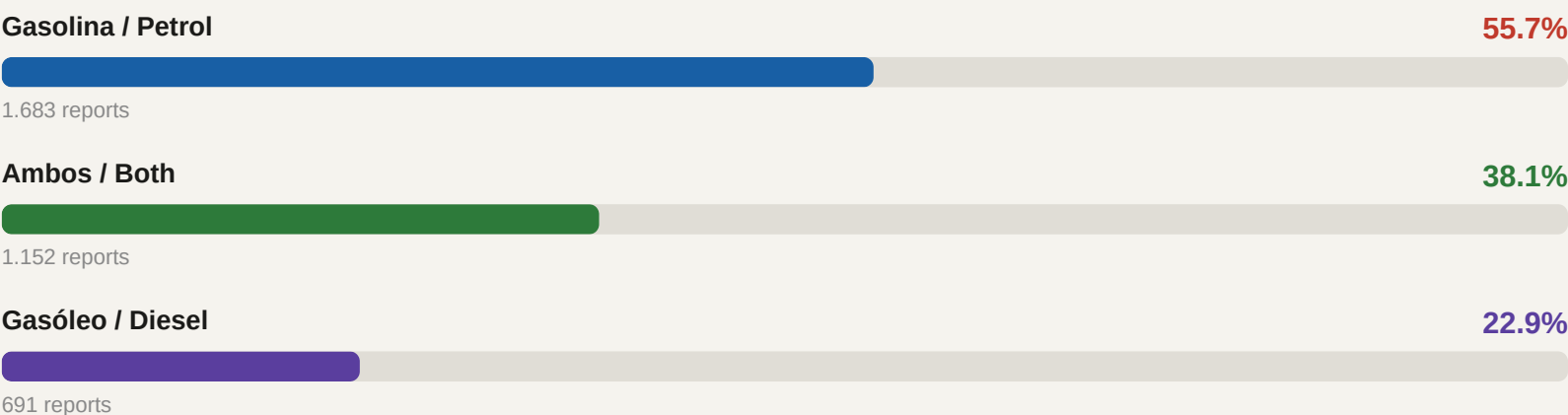
15–16 Abr: pico de escassez — 50–53% com fila, apenas 19–20% disponível



TIPO DE COMBUSTÍVEL · FUEL TYPE

# GASOLINA MAIS ESCASSA

Dos reports com tipo identificado, a gasolina foi o mais reportado — confirmando a sua maior escassez.

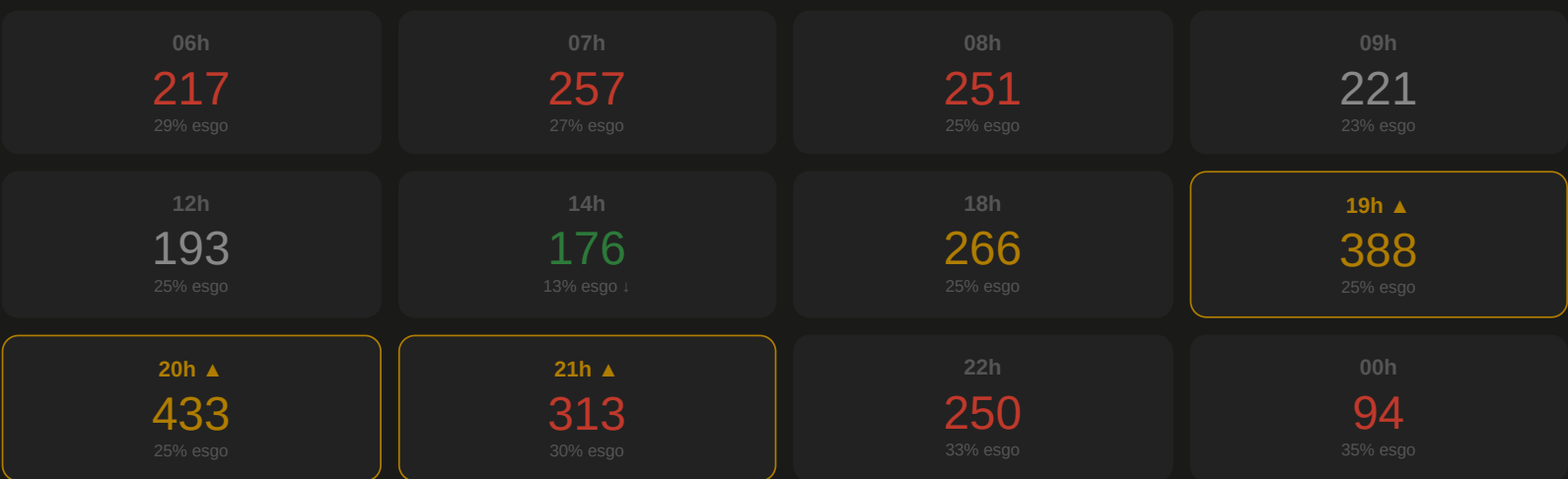


Base: 3.023 reports com tipo de combustível identificado · 3,023 reports with fuel type identified



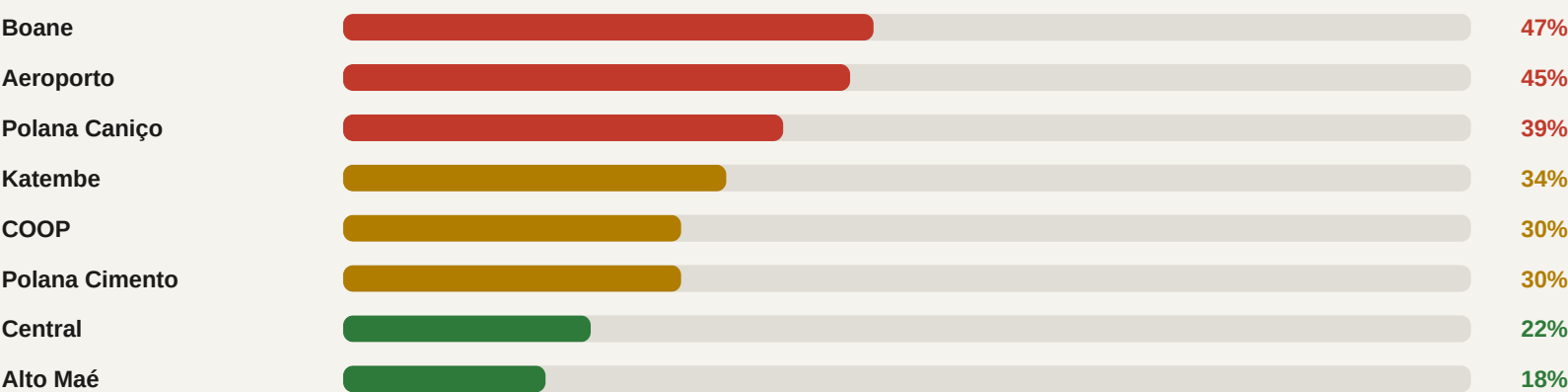
🕒 POR HORA DO DIA · BY TIME OF DAY

# QUANDO FOI MAIS DIFÍCIL?



Pico de actividade: 19h–21h (regresso a casa) · Peak activity: 7–9pm (commute home)

# ONDE FOI MAIS DIFÍCIL?



✓ NORMALIZAÇÃO · NORMALISATION

# A SITUAÇÃO MELHOROIU ✓

FASE 1 · PHASE 1  
14-17 ABR / APR

## 28%

taxa esgotamento  
empty rate

Disponível / Available: **22%**

FASE 2 · PHASE 2  
18-23 ABR / APR

## 18%

taxa esgotamento  
empty rate

Disponível / Available: **39%**

17 Dia 22: 66% disponível · Dia 23: 76% disponível · Apr 22: 66% available · Apr 23: 76% available

# TECNOLOGIA CÍVICA PARA MOÇAMBIQUE

Feito pela comunidade, para a comunidade.

[knowledge-mz.github.io/hacombustivel](https://knowledge-mz.github.io/hacombustivel)



Tempo real  
Real time



Sem dados pessoais  
No personal data



Gratuito  
Free forever



Comunidade  
Community